


2022年
8月

いるまるくんクッキングレシピ


手作りの 狭山茶マヨネーズ

作ってみよう！



ポイント！

「乳化」を体験して、
調べてみましょう。
混ぜ初めから混ぜ終わりまでの
色や固さはどう変化するかな？



作り方

- 1 ボウルに卵黄、酢、塩を入れ、泡だて器でよくかき混ぜます。
- 2 植物油を少しずつ数回に分けて入れ、その都度よく混ぜます。
- 3 白っぽくクリーム状になったら、粉末緑茶を加え混ぜ合わせます。
- 4 全体が混ざったら、完成です。

狭山茶マヨネーズはパンやサラダに合わせて食べましょう。



できあがり！



材料 (つくりやすい分量)

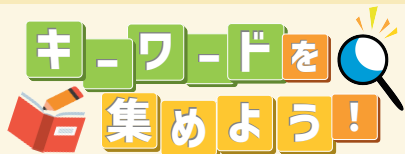
- ・卵黄・・・1個
- ・酢・・・大さじ 1/2
- ・塩・・・小さじ 1/4
- ・植物油・・・80ml
- ・粉末緑茶・・・1g

「レッツ！いるまるくんクッキング」

夏休みにいるまるくんクッキングレシピを作って、写真に撮って送ってみよう！
送ってくれた方にはいるまるくんからプレゼントがあるよ！
ポテトサラダやおにぎり、マヨネーズをアレンジした料理など挑戦してみてね♪

応募内容▶料理の写真、感想、名前、住所、学校名、学年
応募方法▶入間ガス HP お問い合わせフォーム
・入間ガス LINE ・ショールーム
期間 ▶2022/8/1 ~ 2022/8/31

※お送りいただいた写真は弊社 HP、SNS でご紹介させていただきます。



毎月の一文字の
キーワードを 11 枚
集めて答えを教えてね！

今月のキーワードは…



作り方を動画で
チェック！▶▶▶
作ったら感想や写真を送ってね！



発行先 入間ガス株式会社

〒358-0023 埼玉県入間市扇台 1-5-25
TEL 04-2964-1571 FAX 04-2964-1575
<https://www.irumagas.co.jp/>